

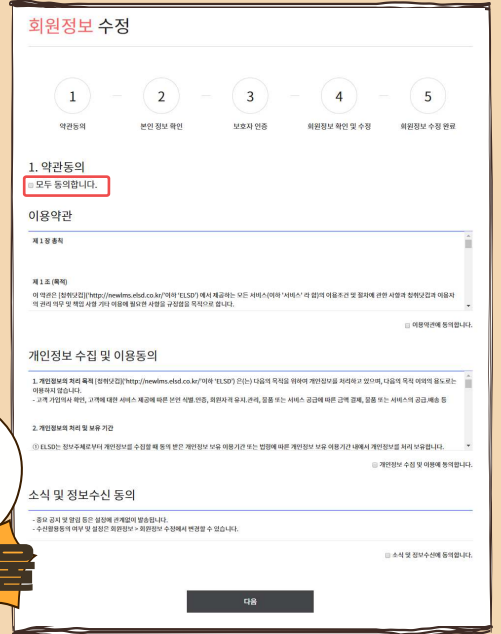
ELSD 개인정보 등록방법 안내

아래 순서에 따라 개인정보 동의 및 본인인증을 진행해주세요.
(PC, Mobile)



PC : 개인정보 등록하러 가기
Mobile : 확인 버튼을 눌러주세요

하나

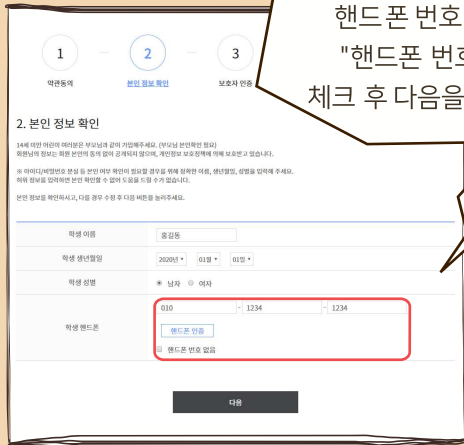


"약관동의"에 동의해주세요.

두울


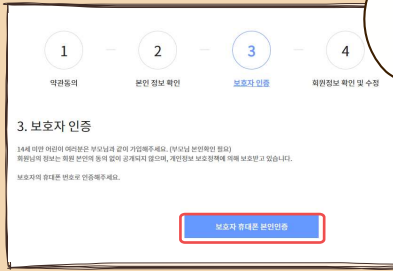
"학생 핸드폰"을 입력해주세요.
핸드폰 번호가 없으면 "핸드폰 번호 없음"을 체크 후 다음을 눌러주세요.

세엣



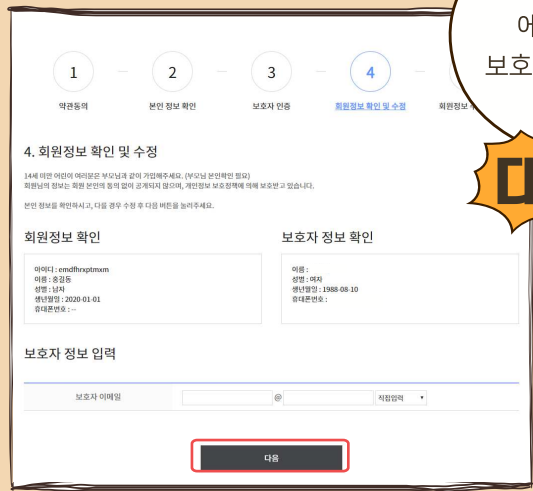
휴대폰 번호로 "보호자 인증"을 인증해주세요.

네엣



"회원정보 확인 및 수정"에서 최종 정보 및 보호자의 이메일 주소를 입력해주세요.

다섯



ELSD로 신나는 영어학습 시작!

완료

